

## Перетин кордону

у 2019 р.

**29 345 897**

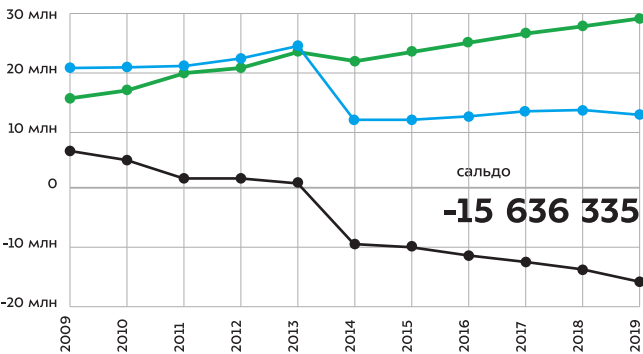
громадян України виїхали за кордон

**13 709 562**

іноземців та осіб без громадянства в'їхали в Україну, з них:

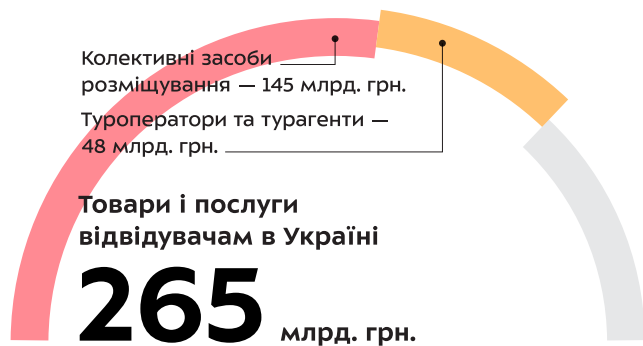
**98,61% — 13,5 млн.**

з туристичною метою згідно класифікації ЮНВТО



## Обсяг реалізації в секторі туризму

у 2018 р.



Найбільший обсяг реалізації товарів і послуг у сфері туризму продемонстрували підприємства цих регіонів:



При цьому — за обсягами реалізації закладів розміщення (млрд. грн.):

Регіон	Обсяг (млрд. грн.)
м. Київ	5,9
Львівська обл.	2,1
Одеська обл.	1,9
Запорізька обл.	0,6
Івано-Франківська обл.	0,6
Закарпатська обл.	0,5
Харківська обл.	0,5
Дніпропетровська обл.	0,5

## Інвестиції

у 2019 р.

У заклади тимчасового розміщування

**982 887 тис. грн.**

Власні кошти підприємств — 889386 тис. грн.  
Кошти державного бюджету — 8447 тис. грн.

У діяльність туристичних агентств, туристичних операторів, надання інших послуг із бронювання та пов'язана з цим діяльність — 79 566 тис. грн.

Інвестиції у сферу туризму



## Транспорт

млн. пасажирів у 2019 р.



## Туроператори та турагенти

у 2019 р.

**538** діючих туроператорів (4826 працюючих)

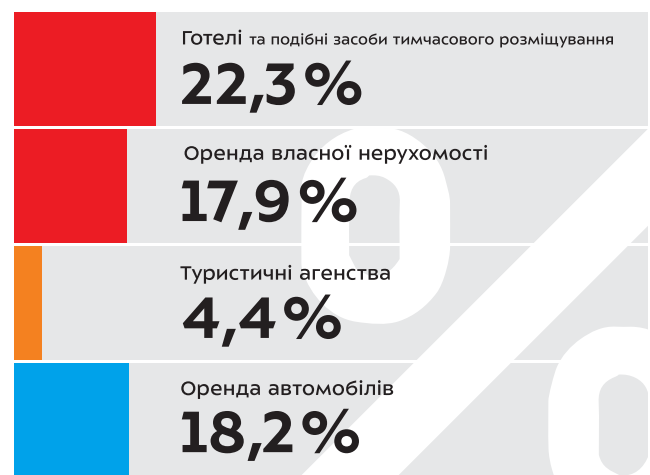
**3 903** турагентів (7272 працюючих)

Всього обслуговано **5,3 млн. осіб**

Виїзний туризм — 4,7 млн.  
Внутрішній туризм — 450 тис.  
В'їзний туризм — 83 тис.

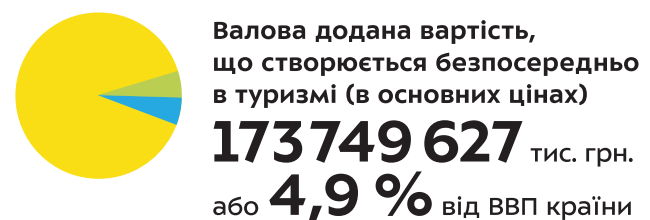
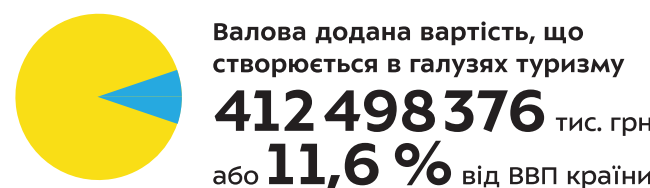
## Рентабельність турбізнесу

у 2019 р.



## Доля туризму у ВВП України

у 2019 р.



## Зайнятість

осіб у 2019 р.

**5 685 339**

в галузях, зайнятих обслуговуванням відвідувачів (без роздрібної торгівлі)

**4%**

зайнятого населення



## Колективні заклади розміщення (КЗР)

у 2019 р.

**89 331**


суб'єкт господарювання наданням послуг розміщення займаються в Україні, з них:

**57 873** ФОП  
**1 626 (1,7%)** юридичні особи (186 840 ліжок)

КЗР, включаючи фізичних осіб-підприємців, прийняли приблизно

**6 960 900** осіб, з них:  
**86,2%** резиденти України  
**13,8%** іноземці

КЗР — юридичні особи, які найбільше прийняли:



При цьому — іноземців:

м. Київ — 59,21%  
Львівська область — 14,54%  
Одеська область — 6,66%

Середня тривалість перебування в КЗР у 2019 р.

Іноземці	2,7 доби
Резиденти України	2,1 доби
Відвідувачі в цілому	2,8 доби

Коефіцієнт використання місткості КЗР **33%**

Найдовше ночей середній відвідувач перебував на територіях:

